www.wobau-neumuenster.de

WOHNFÜHLEN

Das Kundenmagazin der WOBAU Neumünster

Juni 2025

Viel Platz für buntes Leben

Willkommen in der Kita Konfetti!

Unter die Haut

Besuch im Tattoo- und Piercingstudio YANI

Wasser, Wald und weite Hügel

Ausflugstipps für die Holsteinische Schweiz

AUFWACHEN, DU SCHÖNE!

Die Sonne schickt ihre ersten Strahlen über die Plöner Seenplatte. Das Wasser glitzert, kein Boot durchbricht die Stille, die Luft ist frisch und klar. Ein ruhiger Moment, eingefangen von oben – weit weg vom Alltag.

06

BUNT UND KREATIV

Der Kreativ.PUNKT in der Marktpassage lädt jeden Mittwoch zum kostenlosen Werkeln und Malen ein. Sie sind lieber zu Hause kreativ? Dann basteln Sie ein filigranes "Ojo de Dio".

12

NEUER SPIELPLATZ

Der neue Spielplatz in der Böcklersiedlung verbindet auf gelungene Weise Bewegung, Spielspaß und Nachhaltigkeit. Die Geräte bestehen aus recyceltem Material.

16

HALLO ASCHEBERG!

Die neu gebauten Wohnungen in Ascheberg am Plöner See sind bereits vollständig vermietet. Auch für Tagesausflüge hat die Regione jede Menge zu bieten.

10

VIEL PLATZ FÜR KLEINE: KITA KONFETTI

Die WOBAU hat erstmals eine Kita gebaut. Seit Januar toben, bauen, basteln und forschen hier 60 Kinder.

14

UNTER DIE HAUT

In der Ehndorfer Straße haben sich Yalin Ünal und Nicole Stadus einen Traum erfüllt: ein Tattoo- und Piercing-Studio mit individueller Einrichtung und persönlicher Note.

22
WELTREISE ZU HAUSE

Holen Sie sich Ihr Lieblingsland ins Wohnzimmer – mit Einrichtungsstilen aus der aller Welt, von Japan bis Bali.

9 WOBAU-NEWS: NEUE MITARBEITER:INNEN

20 GUT ZU WISSEN: DIE BESTEN APPS FÜR DEN HAUSHALT

26 WAS IST LOS IN NEUMÜNSTER?

27 REZEPT FÜR EINE VEGANE POKÉ BOWL

30 KINDERRÄTSEL

31 WER, WAS, WO? IMPRESSUM

Liebe Leserinnen und Leser,

Lebensqualität entsteht nicht nur durch passende Wohnungen, sondern auch durch Angebote, die den Alltag im Quartier bereichern. Dazu gehören Orte für Kinder, Platz für Begegnungen oder Lösungen für neue Mobilitätsbedürfnisse.

Ein solches Angebote haben wir mit der Kita Konfetti in der Slevogtstraße geschaffen, die wir im Januar gemeinsam mit der Stadt Neumünster eröffnet haben. Es ist unsere erste Kindertagesstätte – und ein weiterer Schritt, um unsere Stadt aktiv mitzugestalten.

Auch in der Böcklersiedlung findet sich ein neuer Platz für Kinder, dort haben wir einen nachhaltig konzipierten Spielplatz errichtet. Und mit der Installation von E-Ladesäulen machen wir es unseren Mieterinnen und Mietern künftig leichter, ihr Elektroauto direkt vor der Haustür zu laden.

In dieser Ausgabe nehmen wir Sie außerdem mit in die Holsteinische Schweiz: In Ascheberg am Plöner See haben wir ein Mieter-Ehepaar besucht, um sie nach ihren Lieblingsorten in der Region zu fragen. Natürlich dürfen auch unsere „bunten Themen“ nicht fehlen, zum Beispiel Tipps für digitale Alltagshelfer und Einrichtungsstile aus aller Welt.

Ich wünsche Ihnen eine interessante Lektüre und einen schönen Sommer.

Sven Theis
Geschäftsführer der WOBAU Neumünster

AUF ZU DEN STERNEN!

Was gibt es Schöneres, als eine warme Sommernacht unter dem Sternenhimmel zu verbringen? Während in der Stadt die Straßenlaternen blenden, zeigt sich in entlegenen Regionen Europas ein wahres Himmelsspektakel: Die Milchstraße zieht sich wie ein leuchtendes Band über den Nachthimmel und Sternschnuppen huschen vorbei.

Der neue Bildband „Licht aus – Himmel an“ – Europas beste Reiseziele zum Sterneschauen" entführt Sie zu den schönsten Orten Europas für unvergessliche Sternstunden. Beobachten Sie die tanzenden Nordlichter auf den Lofoten, staunen Sie über den Sternenhimmel im Kerry International Dark Sky Reserve in Irland oder lassen Sie sich im spanischen Sternenpark Albanyà vom Universum den Atem rauben.

Perfekt für alle, die laue Sommernächte lieber mit Blick auf das Weltall als auf ihr Smartphone verbringen. Also: Gemütlich zurücklehnen, den Kopf in den Nacken legen und sich von der Unendlichkeit des Himmels verzaubern lassen!



Kunth Verlag, Hardcover, 27,95 Euro

BUNTE TRADITION ZUM SELBERMACHEN

Das „Ojo de Dios“ oder „Gottesauge“ ist ein traditionelles Kunstwerk aus Lateinamerika, das Schutz und Weisheit symbolisiert. Mit bunter Wolle und Holzstäben können Sie dieses dekorative Element ganz einfach selbst gestalten – perfekt als sommerliche Wanddeko oder Geschenk.

Material:

- 2–3 Holzstäbe, Schaschlikspieße oder gerade Äste (15 bis 20 cm)
- Garn oder Wolle in verschiedenen Farben
- Schere
- Perlen oder Federn zur Verzierung (optional)

Anleitung:

1. Grundgerüst erstellen: Wahlweise zwei oder drei Holzstäbe über Kreuz legen und in der Mitte mehrfach mit dem Faden umwickeln, bis sie fixiert sind. Mit Garn wirkt das Gottesauge filigraner, mit Wolle wird es schneller fertig.
2. Wolle wickeln: Das Garn an einem Stab befestigen und abwechselnd diagonal um die Stäbe herumführen, sodass ein symmetrisches Muster entsteht. Währenddessen immer wieder festziehen, damit keine Lücken entstehen. .
3. Farbwechsel (optional): Sobald eine Farbe endet, eine neue anknoten und das Wickeln fortsetzen.
4. Verzieren (optional): Nach Belieben Perlen oder Federn an den Enden befestigen.
5. Fertigstellen: Das Garn gut verknoten und überschüssige Enden abschneiden. Falls nötig, können Sie dem „Gottesauge“ mit einem Tropfen Kleber zusätzliche Stabilität verleihen.

EINFACH MACHEN!

DER KREATIV.PUNKT BRINGT LEBEN IN DIE MARKTPASSAGE

Wo früher eine Ladenfläche leer stand, wird jetzt gemalt und gebastelt. In der Marktpassage ist mit dem Kreativ.PUNKT ein offener Raum für alle entstanden, die nach Herzenslust kreativ sein wollen – ohne Anmeldung, ohne Kosten und ohne Druck.

In den kommenden Wochen öffnet der Kreativ.PUNKT jeden Mittwoch seine Türen zum freien Arbeiten. Zwischen 10 und 16 Uhr stehen Material, Werkzeug und Arbeitsfläche bereit. Wer vorbeikommt, kann direkt loslegen und sich kreativ austoben – mit Pinseln, Stiften, Papier, Tonkarton, Stoffen, Perlen und Naturmaterialien.

Neben dem freien Arbeiten bietet der Kreativhof-NMS Workshops in den verschiedensten Bereichen an, zum Beispiel Schmuckgestaltung, Aquarellmalerei, Linolschnitt oder Trockenblumenkränze binden. Auch ungewöhnliche Formate sind dabei, etwa ein Bier-Tasting oder ein Resilienztraining für Familien. Die Anmeldung läuft jeweils direkt über die Anbieterinnen und Anbieter.

Um das kostenlose Angebot zu erhalten, sind Materialspenden herzlich willkommen.

www.keramikatelier-busching.de/kreativ-punkt/
Tel: 04321 9012228

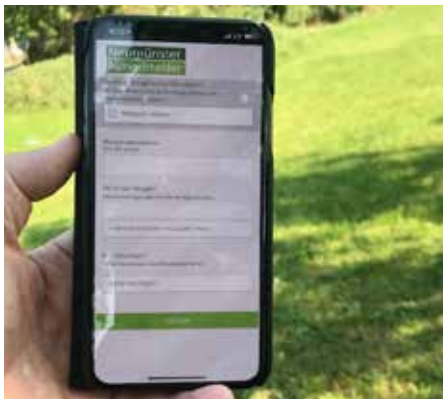

MÄNGEL EINFACH PER APP MELDEN

Sie sind unterwegs und entdecken eine defekte Straßenlaterne oder Ampel, ein Schlagloch, Scherben auf dem Radweg, übervolle Papierkörbe, verdreckte Grünanlagen oder beschädigte Spielplätze? Solche Mängel können Sie der Stadt Neumünster problemlos melden.

Möglich macht dies die Mängelmelder-App des Technischen Betriebszentrums (TBZ) der Stadt Neumünster für Smartphones. Sie finden diese unter "Mängelmelder Neumünster" im iOS-App Store oder Google Play Store. Wer die App auf seinem Smartphone installiert hat, kann beispielsweise wild abgelagerten Müll, der auf dem Weg zur Arbeit auffällt, direkt über die App fotografieren, den genauen Standort über GPS übermitteln und abschicken. Der Absender der Mängelmeldung erhält per E-Mail eine Mitteilung des TBZ, dass das Anliegen zur weiteren Bearbeitung an den zuständigen Fachdienst weitergegeben wurde. Zudem wird eine Mängel-ID vergeben, unter der Nachfragen beim TBZ möglich sind.

Darüber hinaus bietet die Stadt Neumünster die Möglichkeit, über ein Online-Formular unter www.neumuenster.de/buergertipp auf Mängel hinzuweisen. Mit dem Formular können auch Anregungen und Beschwerden mitgeteilt werden, die über die Aufgaben des TBZ hinausgehen.

E-Auto laden leicht gemacht – direkt vor der Haustür

Elektromobilität gewinnt immer mehr an Bedeutung – auch bei der WOBAU. In enger Zusammenarbeit mit der nonoxx pro GmbH, einem Tochterunternehmen der Stadtwerke Neumünster und der Pohlgruppe, entsteht zukünftig eine neue Ladeinfrastruktur in den Wohnquartieren. Das Ziel ist es, den Mieterinnen und Mietern der WOBAU das bequeme Laden von Elektroautos direkt an ihrem Wohnort zu ermöglichen.

Ausbau nach Bedarf

In der Röntgenstraße wurde bereits ein 50-kW-Schnellader mit zwei Anschlüssen errichtet. Dort sollen noch zwei weitere AC-Ladepunkte mit jeweils 22 kW entstehen. Der weitere Ausbau der Ladeinfrastruktur orientiert sich am konkreten Bedarf der Mieterinnen und Mieter. Sobald diese ihr Interesse gegenüber der WOBAU bekunden, prüft nonoxx pro, welche Lösungen technisch möglich sind. Eine Mindestanzahl an Interessierten ist dabei nicht erforderlich; die Entscheidung hängt von der konkreten Situation vor Ort ab.

„Gemeinsam mit der WOBAU wollen wir die E-Mobilität voranbringen und den Menschen Lösungen anbieten, die ihren Alltag spürbar erleichtern“, sagt Christian Hauschild, Geschäftsführer der nonoxx pro GmbH. „Wer einen Ladepunkt braucht, soll ihn in der Nähe seiner Wohnung bekommen – ganz unkompliziert“.

Bequemes Laden über Nacht

Die Ladesäulen sind öffentlich zugänglich und können einfach per App oder Ladekarte genutzt werden. In den Wohngebieten werden vor allem AC-Ladepunkte mit einer Leistung von bis zu 22 kW Leistung installiert. Diese eignen sich besonders für das mehrstündige Laden über Nacht. Die Abrechnung erfolgt unkompliziert über eine App oder eine Ladekarte, die für eine einmalige Gebühr von fünf Euro erhältlich ist. Bei hoher Nachfrage – für mehrere E-Autos in einem Wohnblock – strebt nonoxx pro an, mindestens vier Ladepunkte zu errichten. Diese werden überwiegend im Außenbereich installiert, aber auch überdachte Lösungen oder die Installation in Tiefgaragen sind grundsätzlich möglich.

Gemeinsam für mehr Klimaschutz

Die Kooperation zwischen der WOBAU und der nonoxx pro GmbH ist geprägt von partnerschaftlicher Zusammenarbeit und einem starken Engagement für Nachhaltigkeit. Alle neuen Ladestationen werden mit 100 Prozent Ökostrom betrieben. Darüber hinaus achtet nonoxx pro bei der Errichtung neuer Ladesäulen darauf, dass die Flächen rund um die Ladesäulen begrünt werden.

Haben Sie Interesse an einer Ladesäule in Ihrer Nähe?

Dann wenden Sie sich gerne an Ihre Ansprechpartnerin oder Ihren Ansprechpartner bei der WOBAU.

Lara Hamann

Auszubildende zur Immobilienkauffrau

Nach dem Abitur hat Lara Hamann am 1. August 2024 ihre Ausbildung zur Immobilienkauffrau bei der WOBAU begonnen. Derzeit sammelt sie Erfahrungen in der Vermietung.

Diese drei Dinge dürfen auf meinem Schreibtisch nicht fehlen:
Kaffee oder Wasser, ein Stift und ein gewisses Maß an Ordnung

Ein gelungener Arbeitstag ist für mich:
Wenn ich mehr erledigt habe, als im Laufe des Tages neu hinzugekommen ist.

Das hilft mir in stressigen Momenten:
Ich strukturiere alles nach Wichtigkeit.

Bei der Arbeit bin ich am glücklichsten,
... wenn ich draußen unterwegs sein kann, statt nur im Büro zu sitzen.

Wenn ich für einen Tag einen anderen Beruf ausprobieren könnte,
... würde ich einem Tierarzt über die Schulter schauen

Diese Superkraft hätte ich gerne:
Ich würde mich gerne teleportieren können. Das würde meinen Alltag sehr erleichtern und viel Zeit sparen. Und ich könnte öfter und viel günstiger in den Urlaub fahren!

Wenn ich drei Millionen Euro für mein Traumhaus hätte,
... würde ich es mir in den Bergen bauen, mit ein paar Pferdeboxen und viel Natur drumherum.

Thomas Michaelis

Mitarbeiter in der kaufmännischen Abteilung

Seit dem 1. März 2024 verstärkt Thomas Michaelis das Team der WOBAU in der kaufmännischen Abteilung im Bereich Instandhaltung. Zuvor war er als Verkaufsberater in einem Autohaus tätig.

Das macht mich bei der Arbeit glücklich:
Wenn ich sehe, dass ich etwas bewegen und verändern kann.

Das macht meine Kolleginnen und Kollegen aus:
Ein freundliches Miteinander. Auch an schlechten Tagen hat immer jemand einen aufmunternden Spruch parat.

Drei Worte, die mich beschreiben:
engagiert, gewissenhaft, kommunikativ.

Für einen guten Start in den Tag brauche ich morgens als erstes:
Kaffee – dann Obst zum Frühstück.

In der Mittagspause ...
... fahre ich oft nach Hause, weil ich in der Nähe wohne. Nur donnerstags ist alles anders: Dann ist Dönerstag, da gehe ich mit ein paar Kollegen regelmäßig zum Dönerladen.

Diese Superkraft hätte ich gerne:
morgens nie müde zu sein.

Mein Lieblingsplatz in Neumünster:
Der Einfelder See.

Das wollte ich als Kind werden:
Wie wahrscheinlich viele kleine Jungs: Fußballprofi.

Kleine Menschen, große Räume:

Willkommen in der Kita Konfetti!

Auf dem Gelände des ehemaligen Jugendfreizeitheims an der Slevogtstraße ist neues Leben eingezogen. Seit Januar toben, bauen, basteln und forschen hier 60 Kinder – in der allerersten Kita, die von der WOBAU gebaut wurde. Gemeinsam mit dem Kirchenkreis Altholstein als Träger entstand ein toller Ort für kleine Leute mit viel Platz zum Entdecken.

Mit der Kita Konfetti hat die WOBAU Neuland betreten – im wahrsten Sinne des Wortes. Erstmals baute sie kein Wohnhaus, sondern ein Gebäude für Kinder. Das Bauprojekt auf dem 1.000 Quadratmeter großen Grundstück wurde in gut 14 Monaten realisiert. Anfang Januar 2025 zogen die ersten Kinder ein. Inzwischen ist die Kita voll belegt. Auch für das kommende Jahr gibt es keine freien Plätze mehr.

Bei der Planung arbeitete die WOBAU eng mit dem späteren Kita-Team zusammen. Eine Innenarchitektin setzte die Ideen für Wandgestaltung und Möblierung um. So entstand ein Haus, das genau auf die Bedürfnisse der Kinder und Fachkräfte zugeschnitten ist.

Freiraum für Bewegung

In der Kita Konfetti arbeiten 12 pädagogische Fachkräfte und drei Hilfskräfte. Es gibt zwei Krippengruppen und zwei Kindergartengruppen ab drei Jahren. Das Besondere: Die Kita arbeitet nach einem teiloffenen Konzept. „Die Kinder haben

eine feste Gruppe, können sich aber im gesamten Gebäude aufhalten und an verschiedenen Aktivitäten teilnehmen“, erklärt Einrichtungsleiterin Laura Ider. Zwischen zehn und zwölf Uhr locken Bewegungsraum, Atelier, Bauraum, Forscherraum oder Leseecke – je nachdem, worauf die Kinder Lust haben.

Durchdacht bis ins Detail

In der Bauplanung wurde auf viele kindgerechte Details geachtet. So sind alle Gruppenräume direkt mit dem Außengelände verbunden. In der Krippe liegt das Bad direkt neben dem Gruppenraum – so können die Kinder leichter beaufsichtigt werden. Bewegliche Möbel auf Rollen passen sich den Wünschen der Kinder an: Aus der Spielecke mit Kinderküche wird im Handumdrehen ein Kaufladen. Gegessen wird in der eigenen Mensa mit Durchreiche zur Küche, so bleiben die Gruppenräume frei fürs Spielen. Auch an das Wohlbefinden des Kita-Teams wurde gedacht: Ein gemütlicher Personalraum mit stilvollen Möbeln dient als Rückzugsort. Und eine Fußbodenheizung sorgt im ganzen Haus für warme Füße.

Ein Ort für alle

Die Kita Konfetti steht allen Kindern offen – unabhängig von Herkunft oder Entwicklungsstand. Ein Schwerpunkt der pädagogischen Arbeit ist die Inklusion. Insbesondere Kinder mit Fluchterfahrung sind Teil der Gemeinschaft. Hinzu kommt der religionspädagogische Schwerpunkt, schließlich wird die Kita vom Kirchenkreis Altholstein getragen.

Für die WOBAU stand bei dem Bauvorhaben nicht der wirtschaftliche Gewinn im Vordergrund, sondern das Gemeinwohl für die Stadt Neumünster. Der Name könnte daher kaum passender sein: Wie buntes Konfetti bringt die Kita Bewegung, Farbe und Leichtigkeit in den Stadtteil.

Neuer Spielplatz in

In der Breslauer Straße hat die WOBAU Ende 2024 einen neuen Spielplatz eröffnet. Der Treffpunkt für Kinder und Eltern verbindet auf gelungene Weise Bewegung, Spielspaß und Nachhaltigkeit.

Bei der Auswahl der Spielgeräte entschied sich die WOBAU für die Serie „GreenLine" der Firma Kompan. Diese besteht aus recycelten Materialien wie ausgedienten Fischernetzen, Textilien und Plastiktüten. Auch das Design kann sich sehen lassen: Die Produkte wurden mit dem „Good Design Award“ ausgezeichnet.

Gemeinsam mit den Fachleuten von Kompan entwickelte die WOBAU ein Konzept für verschiedene Altersgruppen. Die Kinder können sich an einem multifunktionalen Spielturm mit Rutsche und Kletterwand austoben, in der Nestschaukel entspannen oder an Reckstangen turnen. Für die Begleitpersonen stehen Holzbänke bereit. Besonders wertvoll waren die Anregungen der Familien aus dem Viertel, die in die Planung eingeflossen sind.

der Böcklersiedlung

Die Umsetzung verlief nicht ohne Schwierigkeiten. „Der lange Zufahrtsweg stellte eine Herausforderung dar – der Radlader musste ordentlich Meter machen, um das Material anzuliefern“, erklärt Thomas Michaelis aus der kaufmännischen Abteilung, der den Bau des Spielplatzes begleitete. „Außerdem mussten wir den vorhandenen alten Sand komplett abtragen, um dort den neuen Fallsand aufzuschütten.“ Dennoch konnte das Projekt nach einer kurzen, intensiven Planungsphase in nur fünf Wochen abgeschlossen werden.

Mit dem neuen Spielplatz in der Böcklersiedlung setzt die WOBAU ein überzeugendes Zeichen für modernes, ökologisches Bauen und für lebendige Wohnquartiere. Bei den Familien vor Ort kommt der neue Platz auf jeden Fall gut an. Die WOBAU plant bereits weitere Spielbereiche an anderen Standorten.

„Zuhause-Sicherer.“

Unsere Hausratversicherung:
So individuell wie Ihre vier Wände.

Dubberke und Perdelberg GbR
Oberjörn 2a, 24536 Neumünster
Tel. 04321 93750

Wasbeker Str. 96, 24534 Neumünster
Tel. 04321 63081

neumuenster.west@provinzial.de

PROVINZIAL

Unter die Haut

In einem ehemaligen Versicherungsbüro in der Ehndorfer Straße haben sich Nicole Stadus und Yalin Ünal einen Traum erfüllt. Das Paar eröffnete ein Tattoo- und Piercingstudio, das die gleiche freundliche Atmosphäre ausstrahlt wie die beiden selbst.

Dunkle Hinterzimmer oder wortkarge Typen mit Totenkopf-Shirt – mit diesen Klischees hat das Studio YANI in der Ehndorfer Straße nichts gemein. Stattdessen flutet Sonnenlicht durch große Fenster in einen offenen Raum. „Wir wollten einen einladenden Ort schaffen, der Berührungsängste abbaut“, erklärt Nicole. Ihr Partner Yalin hat als gelernter Schlosser fast die gesamte Einrichtung selbst gebaut – vom auffälligen Empfangstresen bis zum lederbezogenen Tisch im Wartebereich.

Im Studio YANI setzen Nicole und Yalin auf Professionalität, Persönlichkeit – und jede Menge Glitzer.

Auf letzterem liegt eine Preisliste mit futuristischen Begriffen wie aus einem Star-Wars-Film: „Helix“, „Tragus“, „Rook“ oder „Daith“. Dahinter verbergen sich verschiedene Piercings, die Nicole in einem abgegrenzten hinteren Bereich sticht. „Ich selbst habe 13 Stück", erzählt sie lächelnd. „Ich liebe es einfach, wenn es überall glitzert!"

Vom Traum zur Wirklichkeit

Die Begeisterung für Körperschmuck teilt ihr Lebensgefährte Yalin, wenn auch auf andere Weise. Schon als Jugendlicher brachte er sich selbst das Tätowieren bei. „Es war schon immer mein Traum, ein eigenes Studio zu haben", erzählt der gebürtige Türke, der mit Nicole in der Gartenstadt lebt. Die war sofort Feuer und Flamme für seine Idee. Sie besuchte Piercingkurse, kündigte ihren Job und machte mit – eine Erbschaft erleichterte die Investition. „Am 1. September 2024 haben wir über die WOBAU die Räume gefunden und am 16. November unter dem Namen YANI – einer Verschmelzung unserer Vornamen – eröffnet“, erklärt Nicole. Die Raumaufteilung passte perfekt, große Umbauten waren nicht nötig.

Mehr als nur Nadeln und Tinte

Im Studio herrscht eine gemütliche, stilvolle Atmosphäre. „Sich ein Piercing oder ein Tattoo stechen zu lassen, ist für viele Menschen mit Angst besetzt", erklärt Nicole. Deshalb werden die Kundinnen und

Kunden liebevoll betreut, mit Getränken, Snacks – und bei längeren Sitzungen auch mit Mittagessen, Kuscheldecke und Streaming-Serien. „Einen Arm komplett zu tätowieren, dauert den ganzen Tag, das ist für beide Seiten anstrengend“, erzählt Yalin, der sich dennoch keinen erfüllenderen Beruf vorstellen kann. „Wenn ich tätowiere, bin ich gar nicht mehr im Raum, sondern völlig in das Werk vertieft, ich nehme nichts anderes mehr wahr.“

Cover-Up mit Bedeutung

Dass hier mit Feingefühl und Hingabe gearbeitet wird, zeigt auch die berührende Geschichte einer Kundin. Auf dem Oberschenkel trug sie einen von einem anderen Tätowierer unsauber gestochenen Brief an ihr verstorbenes Baby. „Der Text war gar nicht mehr lesbar und sie war völlig verzweifelt“, berichtet Nicole. Yalin fertigte das Cover-Up kostenlos an. In mehreren Sitzungen wurde zunächst die alte Schrift mit pinker Farbe überdeckt. Erst nach vollständiger Heilung konnte der neue Text gestochen werden.

Vielfältige Kundschaft von Jung bis Alt

Die Zielgruppe ist vielfältig: von der 18-jährigen Schülerin, die sich ein Bauchnabelpiercing wünscht, bis zur 70-jährigen Kundin, die mit dem Tattoo eine Narbe verdecken möchte. Klare Trends bei den Motiven gibt es nicht. „Aber Namen und Daten von geliebten Menschen sind ein Dauerbrenner“, erzählt Yalin. Manche zeigen auch ihre Liebe zu Superhelden: „Neulich hat sich jemand Batman tätowieren lassen!“

Was viele Kundinnen und Kunden gemeinsam haben: Wer einmal angefangen hat, kann oft nicht mehr aufhören. „Man will diese Freude immer wieder erleben“, sagt Nicole. „Es ist fast wie beim Kinderkriegen. Es tut weh – aber wenn sie da sind, ist alles vergessen!“

Yalins Tipps für Tattoo-Neulinge:

- Besuchen Sie das Studio vorher, um die Atmosphäre kennenzulernen und mit dem Tätowierer oder der Tätowiererin zu sprechen.
- Schlafen Sie einige Nächte über Ihre Entscheidung.
- Bringen Sie eine ungefähre Vorstellung Ihres Wunschmotivs mit, Inspiration finden Sie zum Beispiel auf Instagram oder Pinterest.
- Seien Sie skeptisch bei extrem günstigen Angeboten – ein seriöses Tattoo beginnt bei etwa 70 Euro.
- Sprechen Sie offen über Ihre Angst vor Schmerzen – es gibt Betäubungscremes.
- Lesen Sie die Einverständniserklärung genau durch.
- Minderjährige benötigen eine Einverständniserklärung ihrer Eltern.

DIE HOLSTEINISCHE SCHWEIZ: WASSER, WALD & WEITE HÜGEL

In Ascheberg am Westufer des Großen Plöner Sees hat die WOBAU zwei moderne Mehrfamilienhäuser gebaut. Das Neubauprojekte wurde Ende 2024 fertiggestellt und alle 27 Wohnungen sind bereits bezogen. Wir haben uns umgeschaut, welche Ausflugsziele die Region zu bieten hat – es lohnt sich!

Schusters Rappen – Wandern auf der Prinzeninsel

Der Rundweg über die Prinzeninsel in Plön gehört zu den schönsten Wanderungen. Sechs familienfreundliche Kilometer führen vorbei am imposanten Plöner Schloss, dem charmanten Prinzenhaus und einem informativen Planetenpfad. Zwischendurch lockt eine Badestelle mit Imbiss zur Erfrischung.

Besonders praktisch: Entlang des Naturerlebniswegs Plöner Seeufer verraten Informationstafeln Wissenswertes über die heimische Tier- und Pflanzenwelt. Die Tour eignet sich auch für Wanderanfänger und Familien mit Kindern.

In die Pedale treten – Radfahren für Entdecker

Die Holsteinische Schweiz ist ein Eldorado für Radfahrer. Zahlreiche Wege schlängeln sich durch die malerische Landschaft und verbinden Seen, Dörfer und Attraktionen.

Die „Land-Tour“ führt auf 38 Kilometern von Ascheberg durch die Wankendorfer Seenplatte, vorbei am idyllischen Stocksee und dem historischen Gut Stockseehof. Die Ascheberger Mühle und traditionelle Hofanlagen geben unterwegs Einblicke in die ländliche Kultur der Region.

Kein eigenes Rad dabei? Kein Problem! Zahlreiche Fahrradverleihe bieten eine breite Auswahl an E-Bikes, City-, Trekking- und Mountainbikes an.

Leinen los! – Die 5-Seen-Fahrt ab Malente

Ein absolutes Highlight für Wasserfreunde ist die berühmte 5-Seen-Fahrt ab Malente. Seit über 125 Jahren gehört diese Schiffstour zu den beliebtesten Attraktionen der Region.

In entspannten zwei Stunden gleiten die Motorschiffe über den Dieksee, Langensee, Behler See, Höftsee und Edebergsee. Startpunkt ist wahlweise Malente oder Plön-Fegetasche. An Bord erfährt man nicht nur Wissenswertes zur Region, sondern kann auch Snacks und Getränke genießen.

Eintauchen in die WunderWasserWelt

Für Familien und alle, die sich für die heimische Unterwasserwelt interessieren, ist die WunderWasserWelt in Plön ein Muss. Hier können Besucherinnen und Besucher auf spielerische Weise mehr über die Flora und Fauna der Seenlandschaft erfahren. Interaktive Stationen, ein faszinierendes Aquarium und ein Naturlehrpfad sorgen für Abwechslung.

Zeitreise zu Burgen und Herrenhäusern

Geschichtsinteressierte kommen in der Holsteinischen Schweiz ebenfalls auf ihre Kosten. Neben dem imposanten Plöner Schloss bieten mehrere Herrenhäuser und historische Gutsanlagen Einblicke in vergangene Zeiten. Besonders sehenswert sind das Gut Stockseehof und das Herrenhaus Wahlstorf, die für Führungen ihre Pforten öffnen.

DIE LIEBLINGSORTE VON CHRISTA UND NORBERT LORENZEN

Christa und Norbert Lorenzen sind im November letzten Jahres in ihre Zweizimmerwohnung im Gartenweg gezogen. „Wir haben vorher lange nach einer barrierefreien Wohnung gesucht und sind jetzt hier rundum zufrieden", erzählt Christa Lorenzen. Die gute Infrastruktur Aschebergs war dabei ein wichtiger Faktor: „Mit dem Zug kommt man schnell nach Lübeck oder Kiel, der Bahnhof ist nur fünf Minuten entfernt", schwärmt Norbert Lorenzen. Besonders angetan sind die beiden von der unmittelbaren Nähe zum Plöner See und von der Ruhe, die trotz lebhafter Nachbarschaft in ihrer Wohnung herrscht: „Manchmal haben wir das Gefühl, ganz allein hier zu wohnen", erzählt Christa Lorenzen lächelnd.

ASCHEBERG UND UMGEBUNG GENIEßEN

Neben Ausflügen in malerische Städte wie Plön oder Eutin gibt es für die beiden nichts Schöneres, als die gastronomischen Highlights der Region zu entdecken.

Fischerei und Räucherei Lasner
Direkt an der B 430 zwischen Ascheberg und Abfahrt Dersau
„Es ist wunderschön, durch den Wald zur Fischräucherei zu laufen. Dort kann man herrlich sitzen und über den See schauen. Der etwa halbstündige Spaziergang lohnt sich; es warten leckere Fischbrötchen und ein fantastischer Ausblick."

Papa's Tapas Beachclub
Vogelsang 3, 24326 Ascheberg
„Im Sommer lockt der Beachclub mit leckeren Kleinigkeiten wie Datteln im Speckmantel, Bratpaprika oder süßen Churros. Direkt an der alten Anlegestelle lässt es sich wunderbar sitzen und die Seele baumeln lassen."

Bäckerei Konditorei Marcus Beyer
Plöner Chaussee 76, 24326 Ascheberg
„Das ist für uns der beste Bäcker der Welt, hier ist wirklich alles handgefertigt. Die Heißgetränke bekommt man übrigens in drei Größen: Lütt, Anständig und Beachtlich."

Fleischerei Fritze
Langenrade 4, 24326 Ascheberg
„Familie Fritze verkauft Fleisch von regionalen Tieren aus eigener Aufzucht und schlachten selbst. Der Mittagstisch ist ein Traum – von der Rinderroulade bis zur Erbsensuppe gibt es alles, was das Herz begehrt."

Restaurant Rhodos
Bahnhofstraße 4, 24326 Ascheberg
„Wer die griechische Küche mag, sollte unbedingt das Rhodos ausprobieren. Das Essen ist auf jeden Fall einen Besuch wert."

Pförtnerhaus
Schloßgebiet 1, 24306 Plön
„Wir fahren sehr gerne nach Plön mit seinem wunderschönen Schloss und dem herrlichen Ausblick. Im Pförtnerhaus kann man anschließend gemütlich Kaffee trinken."

Seeprinz
Strandweg 1, 24306 Plön
„Der Seeprinz liegt direkt am Großen Plöner See und hat eine große Terrasse, die auf drei Seiten vom See umgeben ist. Es fühlt sich an, als würde man mitten auf dem See speisen!"

Fernweh nach der Nähe bekommen? Dann nichts wie los! Von Neumünster aus ist man in nur 30 Minuten mit dem Auto oder in 45 Minuten mit dem Bus (Linie 360) in Ascheberg.

Noch mehr Ausflugstipps finden Sie unter www.holsteinischeschweiz.de/

DIESE APPS MACHEN DEN ALLTAG LEICHTER

Digitale Haushaltshelfer

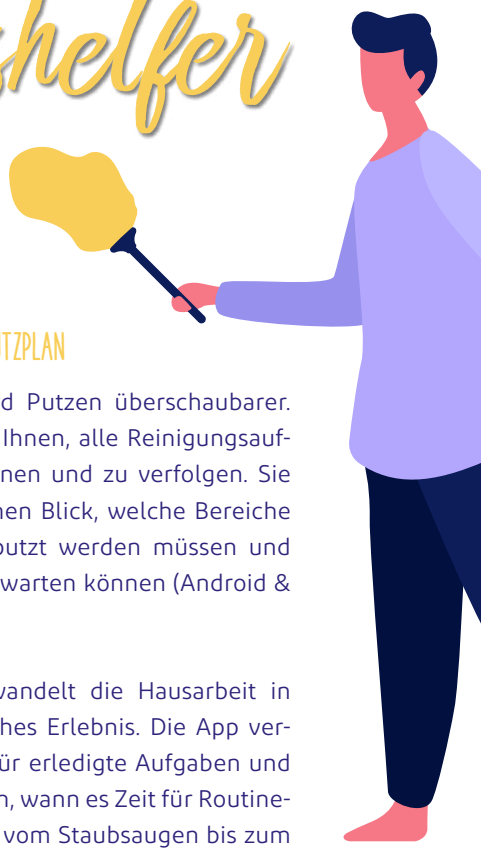

„Das bisschen Haushalt macht sich von allein…" – wenn Sie dieses Lied nicht gerade vor sich hin summen, während Sie den Staubwedel schwingen, helfen Ihnen die folgenden Apps bestimmt weiter. Sie erinnern an wichtige Aufgaben, organisieren den Einkauf und bringen Struktur in den Haushalt.

ENDLICH KEIN LEERER KÜHLSCHRANK MEHR: EINKAUFSLISTEN

Bring! verwandelt das Einkaufen in ein Kinderspiel. Einfach ein Produkt antippen – und es landet auf Ihrer Liste. Familienmitglieder können in Echtzeit Artikel hinzufügen (Android & iPhone).

Mit **pon – Smarte Einkaufsliste** planen Sie Ihre Einkäufe bequem und unkompliziert. Die App merkt sich Ihre Einkaufsgewohnheiten und schlägt Produkte vor, die Sie regelmäßig kaufen. Besonders praktisch: Sie können mehrere Listen für verschiedene Geschäfte anlegen (iPhone).

SAUBERE SACHE: DER PERFEKTE PUTZPLAN

Mit **Tody** wird Putzen überschaubarer. Die App hilft Ihnen, alle Reinigungsaufgaben zu planen und zu verfolgen. Sie sehen auf einen Blick, welche Bereiche dringend geputzt werden müssen und welche noch warten können (Android & iPhone).

Sweepy verwandelt die Hausarbeit in ein spielerisches Erlebnis. Die App vergibt Punkte für erledigte Aufgaben und erinnert daran, wann es Zeit für Routinearbeiten ist – vom Staubsaugen bis zum Wechseln des Wasserfilters (Android & iPhone).

STREIT? NEIN DANKE! FAMILIEN- UND WG-ORGANISATION

FamilyWall verbindet den Familienkalender mit einer Aufgabenverteilung. Jedes Familienmitglied sieht, was ansteht und wer wofür zuständig ist (Android & iPhone).

Speziell für WGs ist **Flatastic** ein echter Gewinn. Die App hilft bei der Verwaltung der gemeinsamen Ausgaben, erstellt Putzpläne und erinnert an ausstehende Zahlungen (Android & iPhone).

Homerockr hilft Familien und WGs dabei, Reparaturen, Wartungen und Hausarbeiten gerecht zu verteilen und rechtzeitig zu erledigen. Das Ziel: Nichts bleibt liegen und alle packen mit an.

FINANZEN IM GRIFF: DIGITALES HAUSHALTSBUCH

Finanzguru analysiert automatisch Ihre Kontobewegungen und kategorisiert Ausgaben. Die App erkennt Sparpotentzial und informiert über anstehende Abbuchungen oder günstigere Alternativen für Verträge (Android & iPhone).

Mit **Moneystats** behalten Sie Ihre Finanzen im Blick. Die App bietet eine klare Übersicht über Einnahmen und Ausgaben, hilft beim Setzen von Sparzielen und macht es einfach, ein Budget für verschiedene Kategorien festzulegen (iPhone).

WAS KOCHE ICH HEUTE? IDEEN FÜR MAHLZEITEN

KptnCook liefert jeden Tag drei neue, schnelle Rezepte mit Schritt-für-Schritt-Anleitungen. Die App ist ideal für Kochanfänger und zeigt direkt an, welche Zutaten Sie brauchen – diese können Sie mit einem Klick auf Ihre Einkaufsliste setzen (Android & iPhone).

Kitchen Stories bietet neben Rezepten auch Kochvideos und Küchentipps. Die App passt Zutatenlisten automatisch an die gewünschte Personenzahl an und speichert Ihre Lieblingsrezepte für den schnellen Zugriff (Android & iPhone).

NIE MEHR LEBENSMITTEL WEGWERFEN: VORRATSVERWALTUNG

Mit den Apps **Food Shiner** (iPhone) oder **Speisekammer** (Android & iPhone) behalten Sie den Überblick über Ihre Vorräte. Einfach Barcodes scannen und die Produkte inklusive Haltbarkeitsdatum speichern. So wissen Sie immer, was bald aufgebraucht werden muss und vermeiden doppelte Einkäufe.

ALLE UNTER EINEM HUT: ZEITPLANUNG FÜR FAMILIEN

TimeTree ist ein geteilter Kalender für Paare oder die ganze Familie. Verschiedenfarbige Kategorien helfen, den Überblick über Termine, Aufgaben und wichtige Ereignisse zu behalten. Besonders praktisch: die Kommentarfunktion für jedes Event (Android & iPhone).

GRÜNER DAUMEN GARANTIERT: ZIMMERPFLANZEN RICHTIG PFLEGEN

PlantParent erstellt individuelle Pflegepläne für Ihre Zimmerpflanzen. Die App berücksichtigt Standort, Lichtverhältnisse und Jahreszeit, um die optimalen Gieß- und Düngeintervalle zu ermitteln (Android & iPhone).

Planta hilft Ihnen, Ihre Pflanzen am Leben zu erhalten. Die App erinnert nicht nur ans Gießen, sondern auch ans Umtopfen, Düngen und bietet Hilfe bei typischen Pflanzenproblemen wie gelben Blättern oder Schädlingsbefall (Android & iPhone).

WEGWEISER DURCH DEN DSCHUNGEL: GARTEN PLANEN UND PFLEGEN

Plantura begleitet Sie mit individuellen Pflegetipps und einem Aussaatkalender durch das Gartenjahr. Die App erinnert an wichtige Gartenarbeiten und gibt Tipps zur richtigen Pflege der Pflanzen (Android & iPhone).

Plantis hilft bei der Pflanzenbestimmung und bietet individuelle Pflegetipps für über 10.000 Pflanzenarten. Sogar Wettervorhersagen werden in die Erinnerungen ans Gießen integriert (Android & iPhone).

Weltreise im Wohnzimmer

Fernweh? Dann verwandeln Sie Ihr Zuhause doch einfach in die große, bunte Welt! Mit den richtigen Farben, Materialien und Accessoires bringen Sie einen Hauch Urlaub in jeden Raum – von der schlichten Eleganz Skandinaviens bis zum bunten Treiben auf marokkanischen Basaren.



Mexiko – Keramik & Textilien

Merkmale: Intensive Farben, rustikale Holzmöbel, kunstvolle Keramik und handgewebte Stoffe.

Typische Elemente: Talavera-Fliesen, bunte Hängematten, bemalte Töpferwaren, Holzmöbel mit Schnitzereien.

So holen Sie sich den Look nach Hause: Mut zur Farbe – setzen Sie knallige Akzente mit Kissen, Fliesen oder Keramikgeschirr.

Großbritannien – Gemütlichkeit & Tradition

Merkmale: Warme Farben, dunkles Holz und schwere Stoffe.

Typische Elemente: Karierte oder florale Stoffe, Chesterfield-Sofas, Kaminfeuer, Vintage-Accessoires.

So holen Sie sich den Look nach Hause: Wählen Sie gemütliche Polstermöbel, dunkle Holzakzente und Deko mit historischem Charme.

Frankreich – Eleganz & Lässigkeit

Merkmale: Stilvolle Verbindung von Alt und Neu, elegante Nonchalance, gezielte Imperfektion mit Charme.

Typische Elemente: Antike Möbel, Kristalllüster, goldene Details, große Spiegel, kunstvolle Accessoires.

So holen Sie sich den Look nach Hause: Kombinieren Sie geschwungene Vintage-Möbel mit schlichten Designklassikern, setzen Sie gezielt Akzente mit Patina, Glas und Gold.

Marokko – Orientalische Muster & Farbenpracht

Merkmale: Lebendige Farben, aufwendige Muster, kunstvolle Fliesen und handgefertigte Möbel.

Typische Elemente: Berberteppiche, Messinglampen, bunte Keramik, Sitzkissen und Poufs.

So holen Sie sich Look nach Hause: Kombinieren Sie warme Erdtöne mit kräftigem Blau, Rot oder Gold und gönnen Sie sich handgefertigte Dekoration.

Schweden – Hygge & Skandi-Chic

Merkmale: Helle Farben, viel Holz, Funktionalität trifft auf Gemütlichkeit.

Typische Elemente: Kuschelige Decken, Kerzen, minimalistische Möbel mit klaren Formen.

So holen Sie sich den Look nach Hause: Entscheiden Sie sich für sanfte Farben, indirektes Licht und natürliche Materialien.

Japan – Zen & Minimalismus

Merkmale: Weniger ist mehr – natürliche Materialien wie Holz und Bambus, neutrale Farben, klare Linien.

Typische Elemente: Futonbetten, niedrige Möbel, Ikebana-Gestecke, Washi-Papierlampen.

So holen Sie sich den Look nach Hause: Reduzieren Sie Möbelstücke, achten Sie auf hochwertige Materialien und sorgen Sie für Ordnung.

Bali – Naturmaterialien & Tropenflair

Merkmale: Naturverbundenheit, fließende Übergänge zwischen drinnen und draußen, organische Materialien.

Typische Elemente: Bambusmöbel, Rattan, große Zimmerpflanzen, naturfarbene Textilien, Holzschnitzereien.

So holen Sie sich den Look nach Hause: Umgeben Sie sich mit Pflanzen und natürlichen Materialien wie Leinen, streichen Sie Ihre Wände in Erdtönen wie Terrakotta und Kurkuma.

WAS IST LOS IN NEUMÜNSTER?

Der Sommer in Neumünster hat viel zu bieten – es wird lyrisch, modisch und melodisch. Die WOHNFÜHLEN wünscht viel Vergnügen!

18. September, 19 Uhr

Art Deco Trio – „Heute Nacht oder nie!“

Willkommen in der Welt der Salonmusik! Erleben Sie die unsterblichen Melodien der Operettenwelt, berühmte Schlager aus Tonfilmen und Hollywood-Evergreens. Drei Herren im Frack und die Sopranistin Nicole Mühe lassen die glamourösen 20er und 30er Jahre aufleben. Ein Konzert im Rahmen des Kunstfleckens.

stüben fuß & schuh
www.stueben-schuhe.de/kultur-im-schuhregal

31. August , 7 bis 17 Uhr (Verkauf ab 9 Uhr)

Flohmarkt auf dem Kantplatz

Der Hilfs.Punkt Neumünster e. V. lädt wieder zu einem Flohmarkt mit buntem Rahmenprogramm in der Böcklersiedlung ein. Ab 9.00 Uhr können Schnäppchenjäger auf Entdeckungstour gehen. Waffeln, Süßigkeiten, Eis und Grillwurst sorgen für das leibliche Wohl. Für die kleinen Gäste gibt es eine Hüpfburg und Kinderschminken.

Kantplatz
www.hilfspunkt-neumuenster.de

bis 28. September

Gundlach fotografiert MARIS

Rund 70 Fotografien des renommierten Modefotografen F.C. Gundlach zeigen die Kollektionen der Neumünsteraner Bekleidungsfirma MARIS in Schwarz-Weiß und Farbe.

Mit seinen Werksaufnahmen, On-Location-Produktionen und Studiofotografien prägte F.C. Gundlach das Image der Marke und spiegelte den Zeitgeist des „Jet Age“ wider.

Ergänzt wird die Ausstellung durch Großprints und Exemplare des MARIS-Boten aus der Sammlung.

Museum Tuch + Technik
www.tuchundtechnik.de

7. bis 9. Juni
Pfingsten: Frühlingszauber im Tierpark
Tierpark Neumünster

10. Juni, 19 Uhr
Poetry Slam – Lyrik & Textase
Theater in der Stadthalle

12. bis 15. Juni
Holstenköste

29. Juni
Sommerlicher Shopping-Sonntag
Holstengalerie und Innenstadt

1. August, 19.30 Uhr
Harry Potter in Concert
Holstenhallen

9. August
Sommerfest
Kulturlokschuppen Neumünster

16. August, 19.30 Uhr
Schleswig-Holstein Proms
Holstenhallen

12. September, 20.00 Uhr
LaLeLu – Best of 30 Jahre!
Savoy-Kino, Bordesholm

Vegane Poké Bowl

Zutaten für zwei Personen

Basis
- 180 g Sushireis (ungekocht)
- ca. 300 ml Wasser
- 1 TL Reisessig
- ½ TL Zucker
- ¼ TL Salz

Tofu
- 150 g fester Tofu, gut gepresst
- 2 EL Sojasauce
- 1 TL Sesamöl
- 1 TL Reisessig
- 1 EL Speisestärke (optional, für Knusprigkeit)
- 1–2 EL Öl zum Braten/Backen

Toppings
- ½ reife Avocado
- ½ reife Mango
- ca. 75 g Edamame (geschält, gegart)
- 1 große Handvoll Blattsalat (z. B. Romana oder gemischt)
- 1–2 Stangen Frühlingszwiebeln
- 1–2 EL geröstete Erdnüsse
- 1 TL Sesamsamen (schwarz und/oder weiß)

Dressing
- 2 EL Sojasauce
- 1 EL Reisessig
- 1 TL Sesamöl
- 1 TL Ahornsirup oder Agavendicksaft
- 1 TL Limettensaft

Zubereitung

1. Reis kochen:
   Reis gründlich waschen, mit Wasser aufkochen, dann ca. 10–12 Minuten bei schwacher Hitze garen. Vom Herd nehmen, 10 Minuten quellen lassen. Mit Reisessig, Zucker und Salz abschmecken und abkühlen lassen.
2. Tofu vorbereiten:
   Tofu mindestens 15–30 Minuten pressen, um überschüssige Flüssigkeit zu entfernen (z. B. in Küchenpapier wickeln, zwischen zwei Teller legen und mit einem Gewicht beschweren). Anschließend in ca. 1,5 cm große Würfel schneiden. Mit Sojasauce, Sesamöl und Reisessig marinieren (mind. 15 Minuten). Optional in Speisestärke wenden.
3. Tofu braten:
   Öl in einer Pfanne erhitzen und Tofu von allen Seiten goldbraun und knusprig anbraten. Alternativ im Ofen bei 200 °C (Umluft) oder in der Heißluftfritteuse zubereiten.
4. Toppings vorbereiten:
   Avocado in dünne Scheiben schneiden, Mango schälen und würfeln, Frühlingszwiebeln in Ringe schneiden. Edamame nach Packungsangabe garen. Salat waschen, trocken schütteln und grob zupfen.
5. Dressing zubereiten:
   Alle Zutaten für das Dressing gut verrühren. Salat vor dem Anrichten mit etwa der Hälfte des Dressings marinieren.
6. Bowl anrichten:
   Reis in zwei Schüsseln aufteilen. Tofu, Avocado, Mango, Edamame und den marinierten Salat dekorativ darauf anrichten. Mit Frühlingszwiebeln, Erdnüssen und Sesam bestreuen. Nach Belieben restliches Dressing darüberträufeln und sofort servieren.

WOBAU-Preisrätsel

Geliebte des Zeus		sich täuschen	Nacht-lokal		Schau-spieler	Kosten, Auslagen	akust. Auto-signal-gerät	kleine Tür, Eingang		Klassen-erster		himmel-blaue Farbe		regsam und wendig	
Althee, Malven-gewächs								Verkehrs-mittel					11		
Land-streicher (engl.)				5		Kzw.: un-bekann-tes Flug-objekt				Sittlich-keit; Sitten-lehre		Vorbe-deutung		Bruder Kains	
						Nutzen, Gewinn		Runddorf afrika-nischer Stämme		Box-kampf-stätte					
Gemüse-pflanze, Lauch-art	Wider-hall		Fluss z. Rhein, aus der Eifel	Band-breite, reiche Vielfalt									Unge-ordnetes		Gunst des Schick-sals
							Fahrt-route								
niederl. Wachol-derbrannt-wein		Medi-ziner		Drama von Ibsen				9	engl. Univer-sitäts-stadt		un-fähige Person (ugs.)				
Frei-heits-strafe					Herr-scher-stuhl		Sitz-bereich im Theater					Leid, Not		poetisch: Getränk	
								Teil der Woche		lange, flache Holz-leiste			4		
Stadt in Nieder-sachsen	Deck-name, Pseu-donym		russ. Wäh-rungs-einheit		Nasch-werk, Weichka-ramelle				3			früherer Lanzen-reiter	Abkür-zung für Ruder-club		
		10				aus-führlich, ein-gehend		bayerisch ugs. für Fahrrad		Kalbs-, Rinds-lederart					
doppelt-kohlen-saures Natrium		schlech-te Ange-wohn-heit						Reiter-schau der Cowboys					dicht bei, seitlich von		Hülsen-frucht
				franz. Schrift-steller (Victor)		Verbund dt. TV-Sender (Abk.)				Staat in Vorder-asien	deutsche Come-dian: ... Engelke				
heftiger Schlag		mensch-liche Aus-strahlung		Reitfigur bei der Dressur					die dort					schwerer Sturm	
gleichz. Abfeuern mehrerer Waffen						treulos, verräte-risch	Gesangs-paar				ge-wöhn-lich, ordinär	Renn-schlitten			
Norm-zahl je Golfloch	starke Kriegs-flotte		aus-schwei-fendes Gelage		8				Auf-schlag an der Kleidung						
			fleißig, uner-müdlich		an-stelle von	engli-scher Adels-titel					Feuer-kröte				12
Denk-sport-aufgabe							1	Luftreise	Uni-versum				Strom in Ostasien		Nach-komme
veraltet: kurze Jacke		Honig-wein				Vorrich-tung zum Heizen, Kochen					Wasser-vogel, Nutztier				
				Zu-fluchts-ort (griech.)					Vorbeter in der Moschee					Produkt-kennzeich-nung nach EU-Recht	
Meeres-algen-pflanze		Bestand, tatsäch-licher Vorrat			7	Sinnes-organ					persönl. Fürwort (3. und 4. Fall)		2		
	6			Rinder-fett					törichte Menschen						

Saubere Sache!

100-€-Einkaufsgutschein für NORTEX

Das NORTEX-Mode-Center in Neumünster ist die erste Adresse für Modebewusste in der Region. Auf 10.000 Quadratmetern finden sich 240 internationale Marken für jeden Stil und jede Größe. Vom eleganten Jackett bis zum kuscheligen Strickpullover ist für jeden Geschmack etwas dabei.

Handlicher Power-Sauger

Gegen diesen flinken Akku-Staubsauger haben Krümel, Staub und Co. keine Chance. Der Handstaubsauger CVH 3 Plus von Kärcher ist leicht und immer griffbereit. Mit seinem leistungsstarken Motor und dem zweistufigen Filtersystem saugt er alles weg – natürlich kabellos.

Lösung gewusst?

Das Lösungswort des Preisrätsels in der WOHNFÜHLEN-Ausgabe 35 lautete „LICHTERKETTE".

Wir gratulieren den Gewinnerinnen und Gewinnern: Egon Klein hat sich für die Jahreskarte Arche Warder entschieden, Julia Peer für den Gutschein aus dem Designer Outlet und den Multikocher hat Eike Krüger gewonnen.

Bauernhaus mit Stall und Tieren von schleich®

Auf dem idyllischen Bauernhof kümmern sich Bauer Paul und Bäuerin Laura liebevoll um ihre Tiere. Das Set bietet mit 2 menschlichen Figuren, 7 detailgetreuen Tieren und tollem Zubehör alles für einen langen Spielspaß. Die handbemalten Figuren begeistern durch ihre hochwertige Verarbeitung und fördern kreatives und pädagogisch wertvolles Spielen.

Ihre Lösung:

1	2	3	4	5	6	7	8	9	10	11	12

Bitte Wunschgewinn ankreuzen: ☐ Gutschein NORTEX ☐ Akku-Staubsauger ☐ schleich Bauernhaus

Vorname, Nachname _____ Straße, Hausnummer _____ Telefon _____

Bitte geben Sie die Lösung mit Ihrem Absender und Wunschgewinn bis zum **31.07.2025** bei der WOBAU ab (Schützenstraße 60, 24534 Neumünster), schicken uns diese per Post oder per E-Mail (info@wobau-neumuenster.de, Betreff: Preisrätsel. Vergessen Sie nicht, Ihren Wunschgewinn anzugeben!). Teilnahmeberechtigt sind nur WOBAU-Mieter:innen. Unter allen Einsendungen verlosen wir insgesamt drei Preise. Der Rechtsweg ist ausgeschlossen. Mit der Teilnahme am Gewinnspiel erklären Sie sich damit einverstanden, dass Ihr Name im Falle Ihrer Auslosung in der nächsten Ausgabe der Wohnfühlen veröffentlicht wird.

KINDERZIMMER

DIE RÄTSELSEITE FÜR KINDER

Was für ein Blumendurcheinander!

Findest du heraus, welche Blume in welchem Topf blüht? Das Lösungswort sagt dir, wer die Blumen in den Gärten und Parks am liebsten besucht.

Lösungswort:

Lösungwort: BIENEN

Wer, was, wo?

Geschäftsstelle Schützenstraße 60

Montag–Donnerstag	9–12 Uhr & 14–16 Uhr
Freitag	9–12 Uhr
Vermietung	Telefon: 04321 184-0
Technischer Service	Telefon: 04321 184-68
Mietnebenkosten	Telefon: 04321 184-34

WEG-Verwaltung & -Verkauf

Herr Michelsen	Telefon: 04321 184-20
Herr Hahn	Telefon: 04321 184-14
Herr Stein	Telefon: 04321 184-55

Ihre Kundenbetreuer

Bezirk 1: Frau Gugel	Telefon: 04321 184-25
Bezirk 2: Frau Bünz	Telefon: 04321 184-22
Bezirk 3: Herr Stöterau	Telefon: 04321 184-24

Impressum

WOHNFÜHLEN Ausgabe 36
Juni 2025

Herausgeber:
Wohnungsbau GmbH Neumünster, 24534 Neumünster, Schützenstraße 60

V. i. S. d. P.: Sven Theis

Auflage: 4.750 Stück

Erscheinung: 2x im Jahr

Druck: Druckzentrum NMS

Redaktion:
WOBAU: A. Prang, L. Bünz
INMEDIUM: J. Gregersen

Konzeption & Gestaltung:
INMEDIUM GmbH, Neumünster

Anzeigen: J. Gregersen, Tel. 04321 4042-11

Fotos:
WOBAU (S. 4, 12-13);
TZHS Martin Elsen(S. 2-3);
INMEDIUM GmbH (S. 4, 5, 9, 10-11, 14-15, 18);
Unsplash (S. 4-5, 6, 22-23, 24-25);
holsteinischeschweiz.de (S. 4, 18-19);
Kunth Verlag (S. 6);
Pixabay (S.7);
Stadt Neumünster (S. 7);
nonoxx pro (S. 8);
vecteezy (S. 15, 20-21, 24-25);
Jessen (S. 16-17);
Pexels (S. 23, 24, 27);
Jalost Studio (S. 19);
AdobeStock (18-19);
Art Deco Trio (S. 26);
Museum Tuch + Technik (S. 26);
Hilfs.Punkt Neumünster (S. 26); Nortex (S. 29); Kärcher (S. 29); schleich® (S. 29)

Titelbild: INMEDIUM GmbH

LOHSE GmbH & Co. KG
Heizung und Sanitär



BERATUNG • PLANUNG • AUSFÜHRUNG

- Heizungstechnik
- Sanitärinstallationen
- Lüftungstechnik
- Solarenergie
- Brennstoffzelle
- Kraft-Wärme-Kopplung
- Wartungs-Service
- 24-Stunden-Notdienst

0 43 21 / 97 00 0

Segeberger Str. 35-37 • 24539 Neumünster
www.lohse-shk.de

Innovative Haustechnik seit über 100 Jahren!

Rep.-Annahme/Notdienst: 04321/987110

www.tietgen-haustechnik.de
info@tietgen-haustechnik.de
Leinestraße 27 in 24539 Neumünster

Tietgen Haustechnik
Heizung · Lüftung · Sanitär

Entspannung auf hohem Niveau

Lehnen Sie sich zurück und genießen Sie Ihr schattiges Plätzchen. Wir kümmern uns um die Pflege Ihrer Bäume und all die anderen Lieblingsplätze in Ihrem Garten.

WIR MACHEN DAS!
Die Landschaftsgärtner

Ihr Experte für Garten & Landschaft

Gartencenter
Gartengestaltung
Tungendorfer Baumschulen

Süderdorfkamp 1-9
24536 Neumünster
Telefon 04321/31396
Fax 04321/38301
kontakt@tungendorfer-baumschulen.de
www.tungendorfer-baumschulen.de
Rufen Sie uns an - wir beraten Sie gern.